

標準プラン

TP201311009806

お願い
できるだけイメージに沿ったプランに仕上げますが、写真の関係上、実際のものとは多少異なる
場合がございます。実際の商品色はカラーサンプルもしくはお近くのショールームにてご確認ください。

アルミ構造に網入りLow-E複層ガラスを装備したスタンダードウィンドウ

アルミ構造の防火窓 防火戸FG-S

外観:シャイングレー色

防火戸FG-S



シャッターサッシ

シャッター付引違い窓
イタリヤ手動



装飾窓

縦すべり出し窓



横すべり出し窓



高所用横すべり出し窓



装飾窓

採風勝手口ドア

内倒し窓



※実際にはヒシクロス面格子付
になります

内倒し窓



※実際には縦面格子付
になります


採風勝手口ドアFS
横格子



特長


スリムな枠と大きなガラス面積を可能にするフレームイン構造

高い断熱性能を備えながら、窓があることを感じさせない開放感。これを実現したのが防火戸FG-S独自のフレームイン構造。サッシ枠のラインと障子を合わせることでフレームラインを隠し、ガラス面積の拡大にも成功しています。断熱窓を美しくする、防火戸FG-Sならではの技術です。



スリムで洗練されたフレームデザイン


スマートシナジーシステムにより框を極小化し、シリーズ間で外観の見付け寸法を整えることで、住宅のデザインに統一感をもたらします。



※縦すべり出し窓 W640xH1,170での比較

防火戸FG-Sの専用ガラス高断熱複層ガラス

室内側ガラスにコーティングした特殊金属膜の効果で一般複層ガラスの約1.5倍の断熱効果を発揮。太陽熱を取り込みながら、室内の熱を逃がしません。冬の寒さが厳しい地域でも、暖房効果を高め、室内の快適さを向上させます。



※シャッター付引違い窓を除く

ガラス構成

| 室外ガラス | 空気層 | 室内ガラス |
|-----------------|--------------------|---------------|
| 凸凹網 又は 型網 | 空気 又は アルゴンガス | Low-E グリーン |

※網はヒシクロスのみに対応となります。
※表の構成以外は対応不可となります。

カラーバリエーション

■外観色・内観色

ブラック



オータムブラウン



シャイングレー



ナチュラルシルバー



ホワイト



※ナチュラルシルバー色には
一部設定の無い商品がございます。発注の際は必ずご確認ください。