

火を使わないから安心感いっぱい！うれしいお手頃タイプ。

自動風呂給湯（ヒーター式） **《エコオート》**

お湯はりが自動。
「毎日のお湯張りをラクしたい」
「設置コストを抑えたい」そんなご家庭にぴったり！

370L

ヒーター式・高圧力型

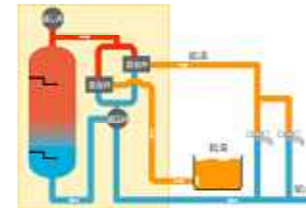
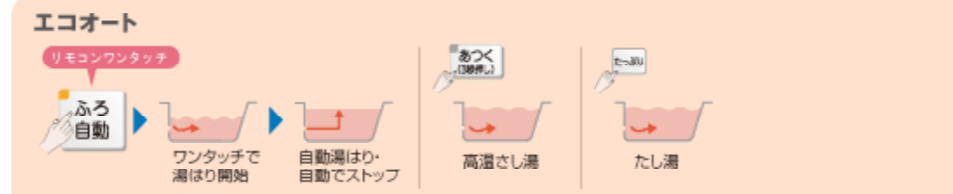
高圧力

2ヒーター

ツイン湯温コントロール

自動でお湯張り。入浴中の湯温・湯量調整も簡単。

リモコンワンタッチでお湯張りを開始し、設定した湯温・湯量になったら自動ストップ。
入浴中にお湯がぬるくなったり少なくなった場合は、浴室リモコンの操作でカンタンに湯温・湯量調節できます。



SRT-J37C3

タンク容量(L) 370
外形寸法 W(mm) 630
外形寸法 D(mm) 760
外形寸法 H(mm) 1830
製品重量(kg) 73
運転重量(kg) 443
電圧(V) 200
消費電力(kW) 最大 4.5

MITSUBISHI
Changes for the Better

ベーシックタイプリモコンセット

双方向ハンズフリーインターホン機能・音声ガイダンス機能なし

台所リモコン



浴室リモコン



スキッと見やすいバックライト液晶



液晶表示部分に、暗い所でも見やすいホワイトバックライトを搭載。さらに表示部分文字も大きくし、視認性がいっそう向上しました。

見やすさ UP!

らくらく一発操作 ワンボタン・ワン機能



ふろ自動運転から湯量・温度など各種設定まで、ボタン1つの一発操作！さらに使いやすくなりました。

使いやすさ UP!

上質感がアップ くっきりクリアパネル

リモコン表面の仕上げに、透明樹脂製パネルを採用。質感が向上しました。

上質感 UP!

自動湯張り

ワンタッチで湯張りを開始し、設定した湯温・湯量で自動ストップ。



ぬるく（さし水）

お湯が熱めの時にスイッチを押すと、さし水して浴槽の湯温を約1℃下げます。



ラウンドフォルム

さまざまな外観と美しく調和するデザイン&カラー

配管を内蔵したスッキリタイプ。本体の角部分に丸みをもたせたラウンドフォルムと、流行の住宅外壁に合わせやすいモダングレー色を採用。新築やリフォーム等にぴったりです。



ラウンドフォルム & モダングレー

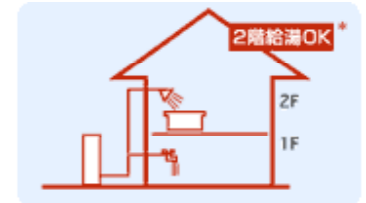
高圧力型

さらに快適シャワー & スピード湯張りへ。

給湯圧力を150kPaから170kPaに高めて高圧力型のうれしさをアップ。出湯量が増え、シャワーはさらに快適になりました。

湯張り時間の目安

浴槽200Lの場合)
1階給湯 / 約15～20分
2階給湯 / 約20～30分

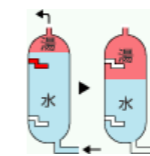


2ヒーター

効率沸き増しで湯切れを防止。

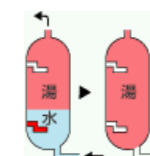
タンク上部と下部にヒーターがあるので、タンク上部で150Lだけ沸き上げる「上部沸き増し」が可能。これなら昼間沸き増し時に効率よくお湯を沸かすことができ、湯切れを効果的に防止できます。

上部沸き増し



タンクのお湯が75L以下に減ったとき、または設定温度より約12℃下がった場合、上部ヒーターに通電し、150Lのお湯を確保します。

満タン沸き増し



タンクのお湯が減ると下部ヒーターに通電し、タンク全体をお湯にします。設定した日は、何回でも沸き増しを行います。

ツイン湯温コントロール

湯張り & シャワー・蛇口で別々に。

湯張り & シャワー・蛇口を、違う湯温で同時に使えます。たとえば42℃で湯張り中、キッチンでは38℃設定で給湯OK。また最高60℃の給湯なので、万一触れても瞬間やけどの心配がありません。

